

A man with a beard, wearing safety glasses and large yellow earplugs, is working on a machine in a factory. He is wearing a teal polo shirt and white gloves. The background is a blurred industrial setting. The image is framed by colorful, flowing ribbons in shades of blue, green, yellow, and red.

DURANGO

LAND OF OPPORTUNITIES,

WEALTH AND VALUE IN

MÉXICO

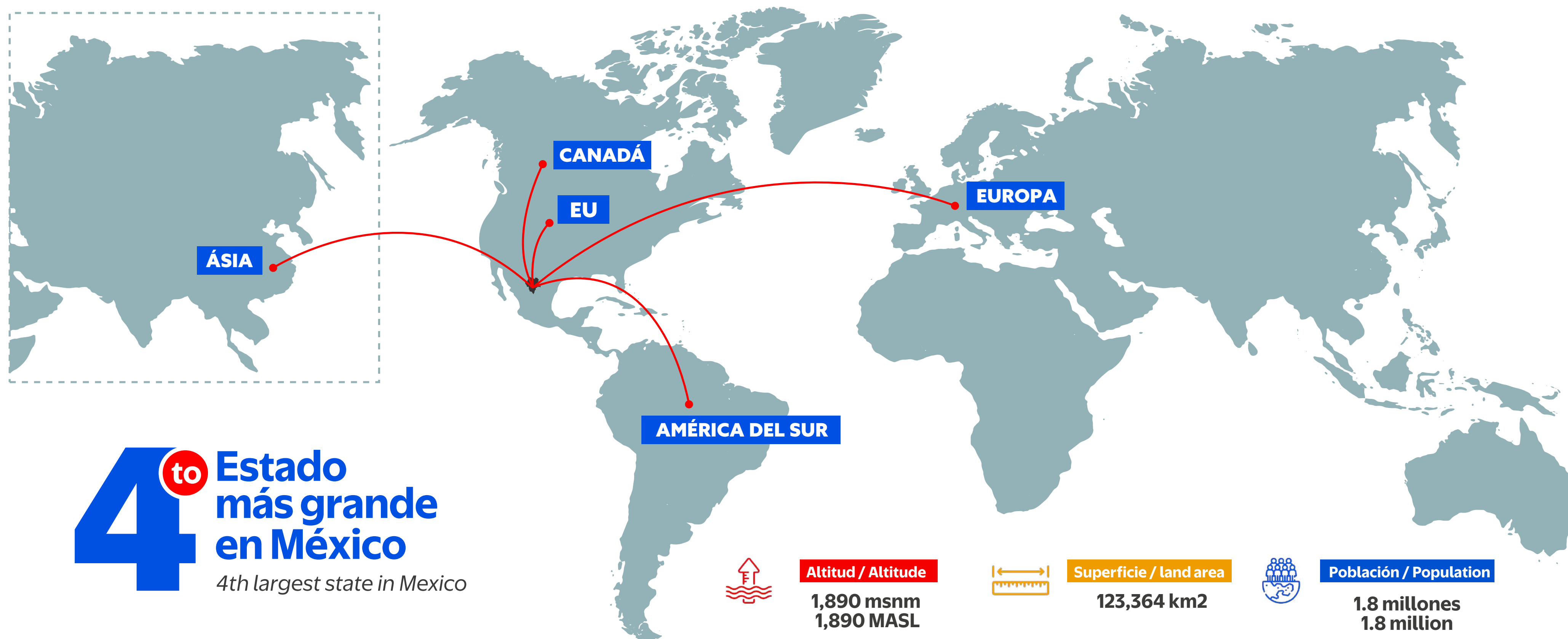
TIERRA DE OPORTUNIDADES,
RIQUEZA Y VALOR EN MÉXICO

DURANGO
renace
2025

UBICACIÓN / LOCATION

Ubicación geoestratégicamente privilegiada al centro de los dos ejes económicos más importantes del planeta: el Atlántico y el Pacífico.

Geostrategically privileged location at the center of the two most important economic axes of the planet: the Atlantic and the Pacific.



PRINCIPALES REGIONES INDUSTRIALES

MAIN INDUSTRIAL REGIONS



CIUDAD DE DURANGO

- **4ta ciudad más competitiva de México con una población de 500 mil a 1M de habitantes.**
4th most competitive city among those with a population from 500k to 1M inhabitants in Mexico.
Índice de Competitividad Urbana, 2024 / Urban Competitiveness Index, 2024
- **2do lugar en el factor de orden y seguridad nacional en el Índice de Estado de Derecho.**
2nd state with the highest score in the indicator for order and security of Rule of Law.
Word Justice Project, 2023-2024.
- **Principales industrias: Automotriz, Industria Manufacturera, Eléctrico-automotriz, Manufactura de Autopartes y Accesorios, Inteligencia Artificial, Energías Renovables y Minería.**
Key industries: Automotive, Manufacturing Industry, Electric-automotive industry, Global Auto Parts & Accessories Manufacturing, Artificial intelligence, Renewable energy and Mining.
World Justice Project, 2023-2024



REGIÓN LAGUNA

- **Décima zona metropolitana más grande de México.**
Ranks 10th Mexico's largest metropolitan areas.
Índice de Competitividad Urbana, 2024 / Urban Competitiveness Index, 2024.
- **10ª zona más competitiva de México con más de 1M de habitantes.**
10th most competitive metropolitan area in Mexico.
Índice de Competitividad Urbana, 2024 / Urban Competitiveness Index, 2024
- **Principales ciudades en la Laguna: Gómez Palacio y Lerdo.**
Main cities in La Laguna: Gomez Palacio and Lerdo.
- **Alberga una base de suministro industrial consolidada.**
Hosts a consolidated industrial Supply Chain.

CONECTIVIDAD TERRESTRE ROAD CONNECTIVITY



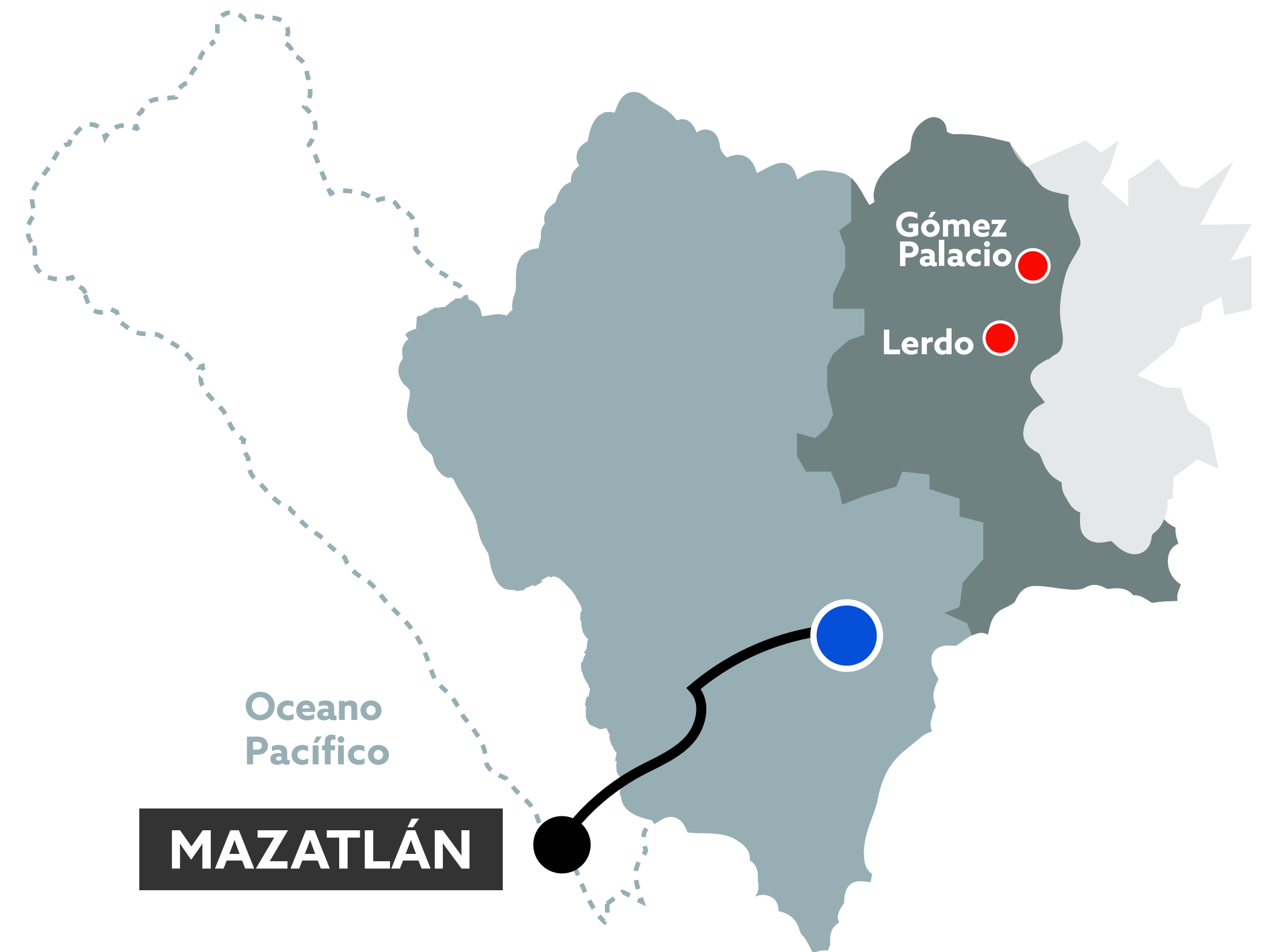
DE DURANGO A FROM DURANGO TO	KM KM	HORAS HOURS
Mazatlán	247	2.3
Aguascalientes	427	5
San Luis Potosí	494	5.5
Guanajuato	612	6.5
Chihuahua	688	6.3
Querétaro	698	8
Piedras Negras	585	6.1
Nuevo Laredo	620	6.1
CDMX	901	10
Matamoros	718	7.1
Altamira	728	8.5
Manzanillo	958	10.1
Ciudad Juárez	840	8
Veracruz	1,294	13.3

Fuente/Source: SCT. 2021

**LA NUEVA RECONFIGURACIÓN DEL COMERCIO
INTERNACIONAL EN NORTE AMÉRICA**
*THE NEW RECONFIGURATION OF THE
INTERNACIONAL TRADE IN NORTH AMERICA*



UN NUEVO PUERTO EN EL PACÍFICO
A NEW PORT ON THE PACIFIC



2.5 HORAS AL PUERTO DE MAZATLÁN
HOURS TO MAZATLÁN PORT

ACCESO A NUEVOS MERCADOS ACCESS TO NEW MARKETS



PUERTO DE MAZATLÁN PORT OF MAZATLÁN

La ruta más rápida del Océano Atlántico
al Pacífico en México
*The fastest route from the Atlantic
Ocean to the Pacific in Mexico*

CONECTIVIDAD FERROVIARIA RAILROAD CONNECTIVITY



SOURCE: FERROMEX FERROCARRILES MEXICANOS, 2022.

CONECTIVIDAD AÉREA AIR CONNECTIVITY

3 aeropuertos disponibles en un radio de 260km desde la ciudad de Durango

3 available airports in a 260km ratio from Durango City.

13 Aerolíneas
Airlines.

8 Destinos nacionales
Domestic flights.

14 Destinos internacionales
International flights.



POBLACIÓN POPULATION

1,832,650 HABITANTES / INHABITANTS



50.6% mujeres / women (927,784 women)

49.4% hombres / men (904,866 men)

27 años / years

Edad promedio de la población en el Estado

Average age of the population

(INEGI, 2020)

874,417

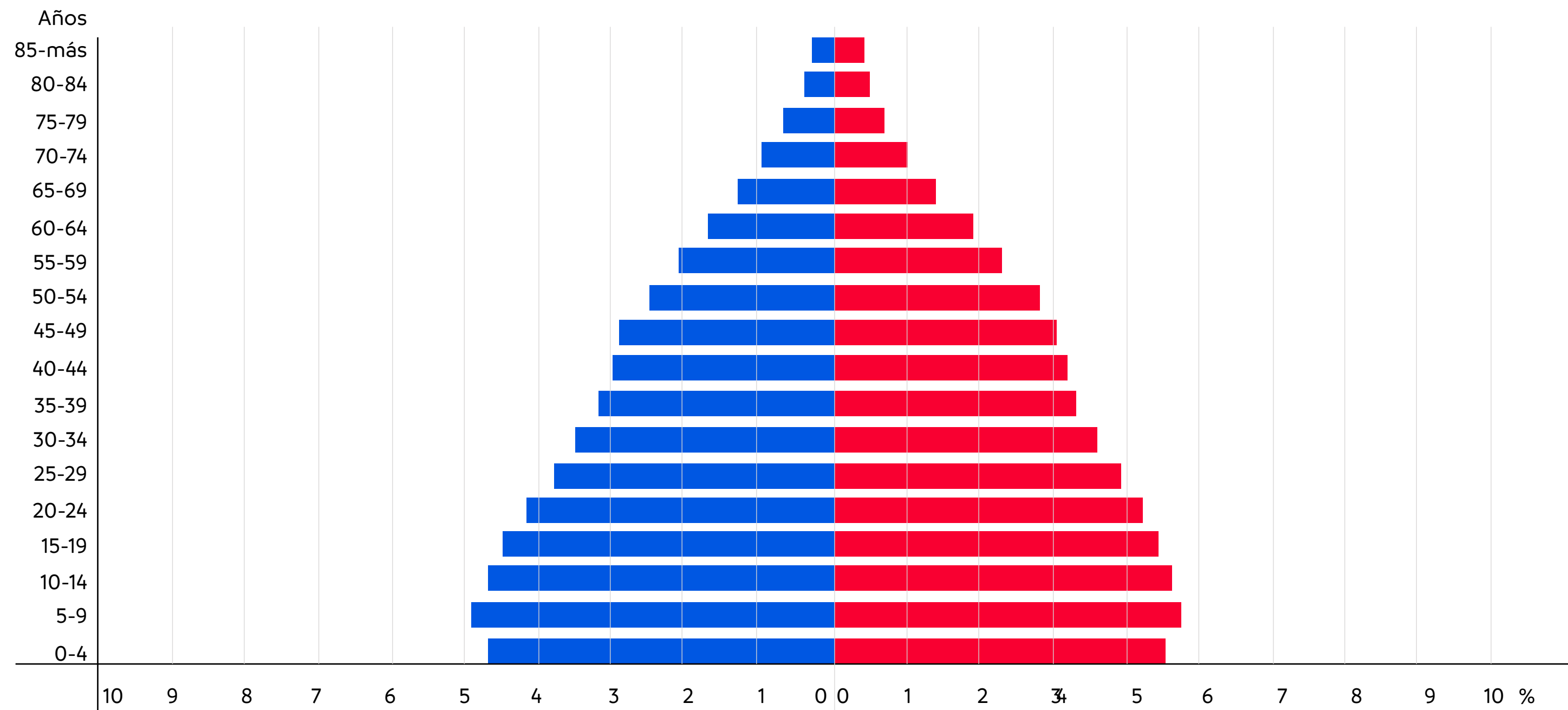
Población Económicamente Activa
Economically Active Population



845,608

Población Ocupada
Occupied Population

28,809

Población Desocupada
Disoccupied Population



49.4%   **50.6%**

Fuente/Source: CENSO, 2020 y ENCUESTA NACIONAL DE OCUPACIÓN Y EMPLEO (ENOE) Tercer trimestre de 2024

TALENTO HUMANO
SKILLED LABOR FORCE



Instituciones Públicas
Public institutions

116 **Planteles**
Campus

Instituciones Privadas
Private institutions

37 **Región Durango**
Durango Region

University
General Diagnostic

50 **Región Durango**
Durango Region

13 **Región Laguna**
Laguna Region

771 **Programas educativos**
Educational programs

16 **Región Laguna**
Laguna Region

- Instituto Tecnológico de Durango
- Instituto Tecnológico Superior de Lerdo
- Universidad Politécnica de Durango
- Instituto Tecnológico Superior de Santiago Papasquiaro
- Universidad Tecnológica de Durango
- Instituto Tecnológico Superior de la Region de los Llanos
- Otras /Other (21 instituciones / institutions)


5 centros R&D: Educación Técnica, Industria de la Construcción, Desarrollo Tecnológico, Trabajo Industrial y Minería.

5 R&D centers: Technical Education, Construction Industry, Technological Development, Industrial Work and Mining.

UNO DE LOS ESTADOS MÁS COMPETITIVOS *ONE OF THE MOST COMPETITIVE STATES*

Durango tiene uno de los costos de producción más competitivos de México. **30% menor, que los centros industriales del resto del país.**

*Durango has one of the most competitive production costs in Mexico. **30% less than the Industrial hubs of the country.***





LABOR STABILITY
ESTABILIDAD LABORAL

RECORD OF MORE THAN

22 YEARS

WITHOUT A STRIKE

RECORD DE MÁS DE 22 AÑOS SIN
UNA HUELGA

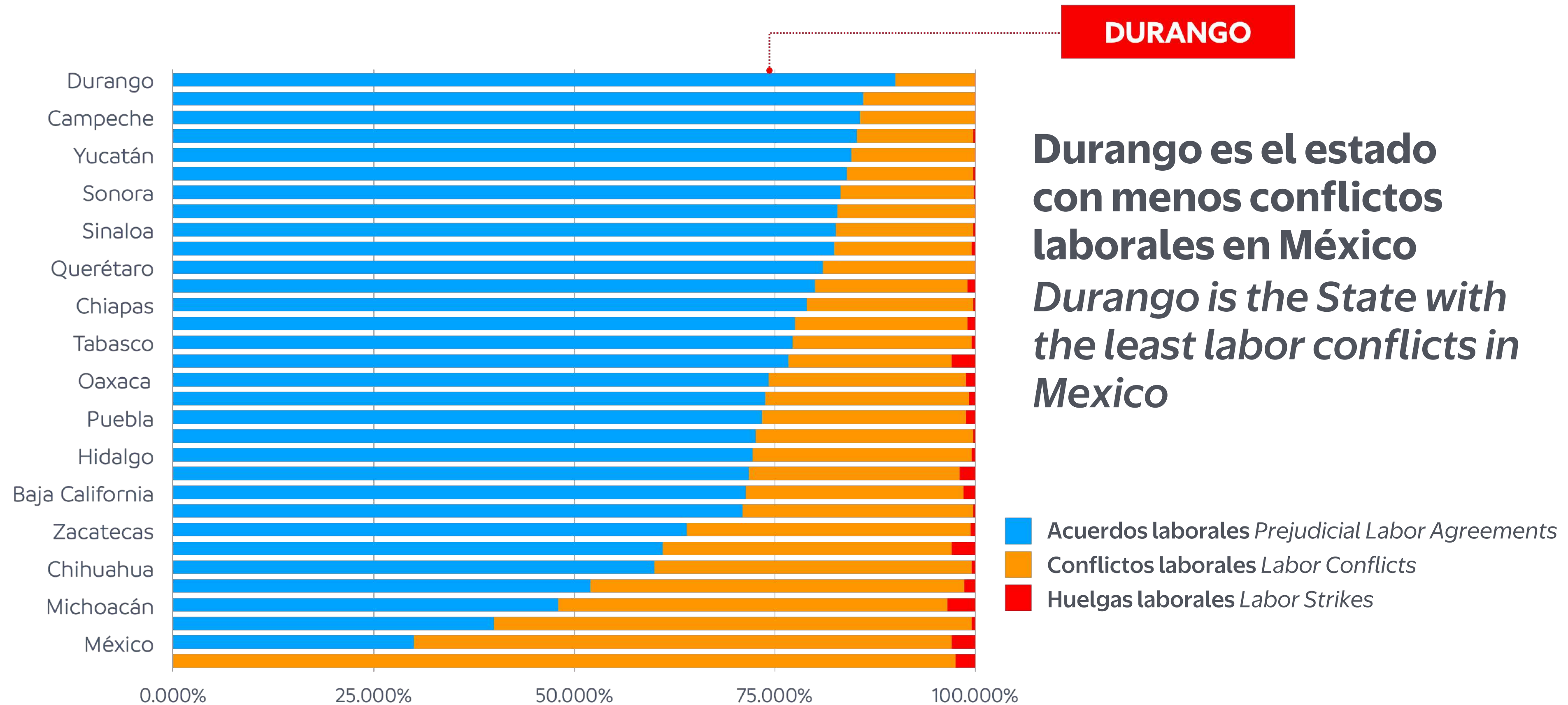
ACUERDOS LABORALES PREJUDICIALES, CONFLICTOS LABORALES Y HUELGAS LABORALES

VALORES PORCENTUALES (INEGI, 2022)



PREJUDICIAL LABOR AGREEMENTS, LABOR CONFLICTS AND LABOR STRIKES

PERCENTAGE VALUES, (INEGI, 2022)

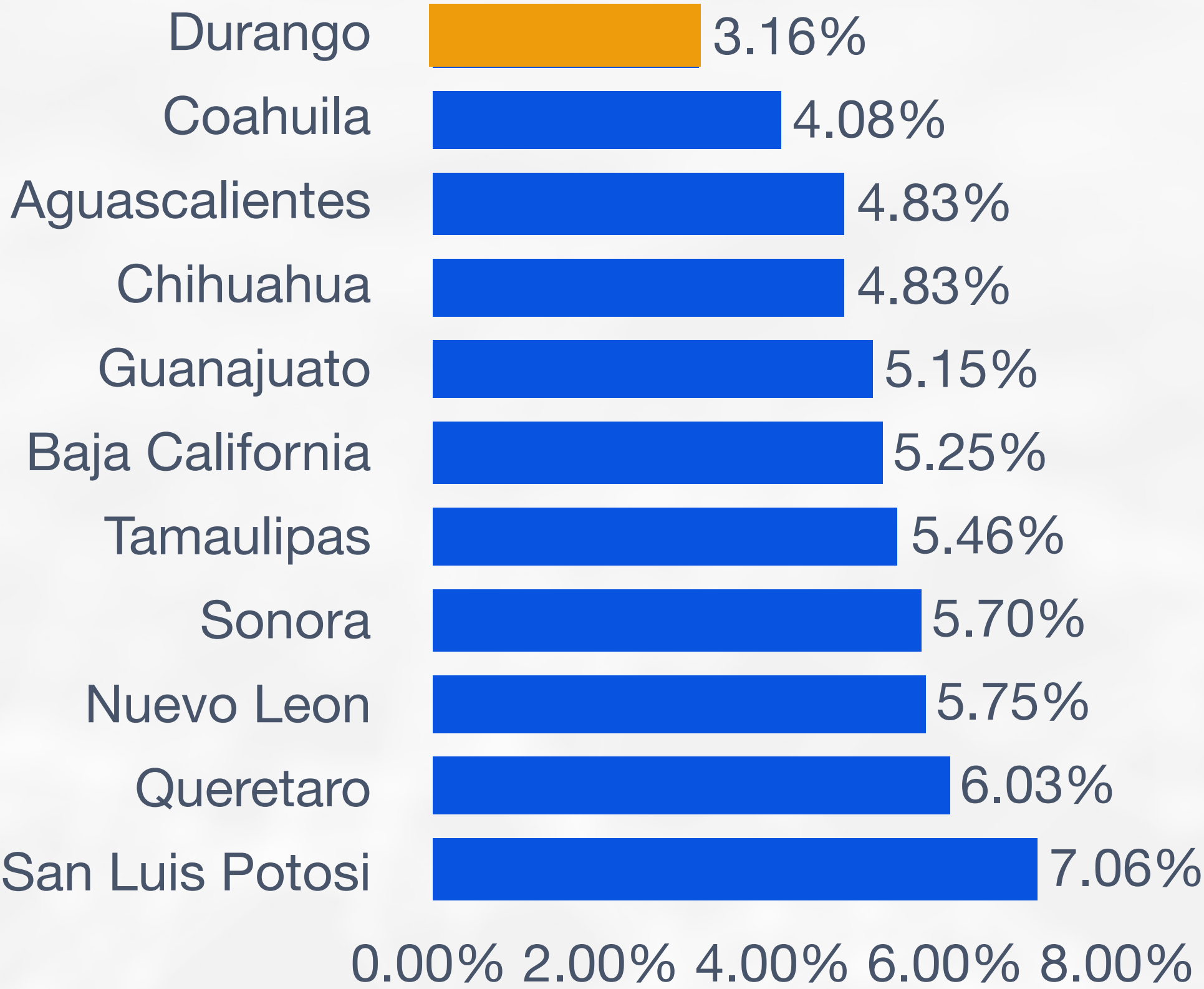


MONTHLY TURNOVER RATE

(COMPARISON BY INDUSTRIAL STATES)

TASA DE ROTACIÓN MENSUAL

(COMPARACIÓN POR ESTADOS INDUSTRIALES)



SOURCE: INTEGRA Human Capital - FUENTE: INTEGRA Capital Humano



Durango is the State with the least Turnover Rate among Industrial States in Mexico

Durango es el estado con menor tasa de rotación de personal entre los estados industriales de México.

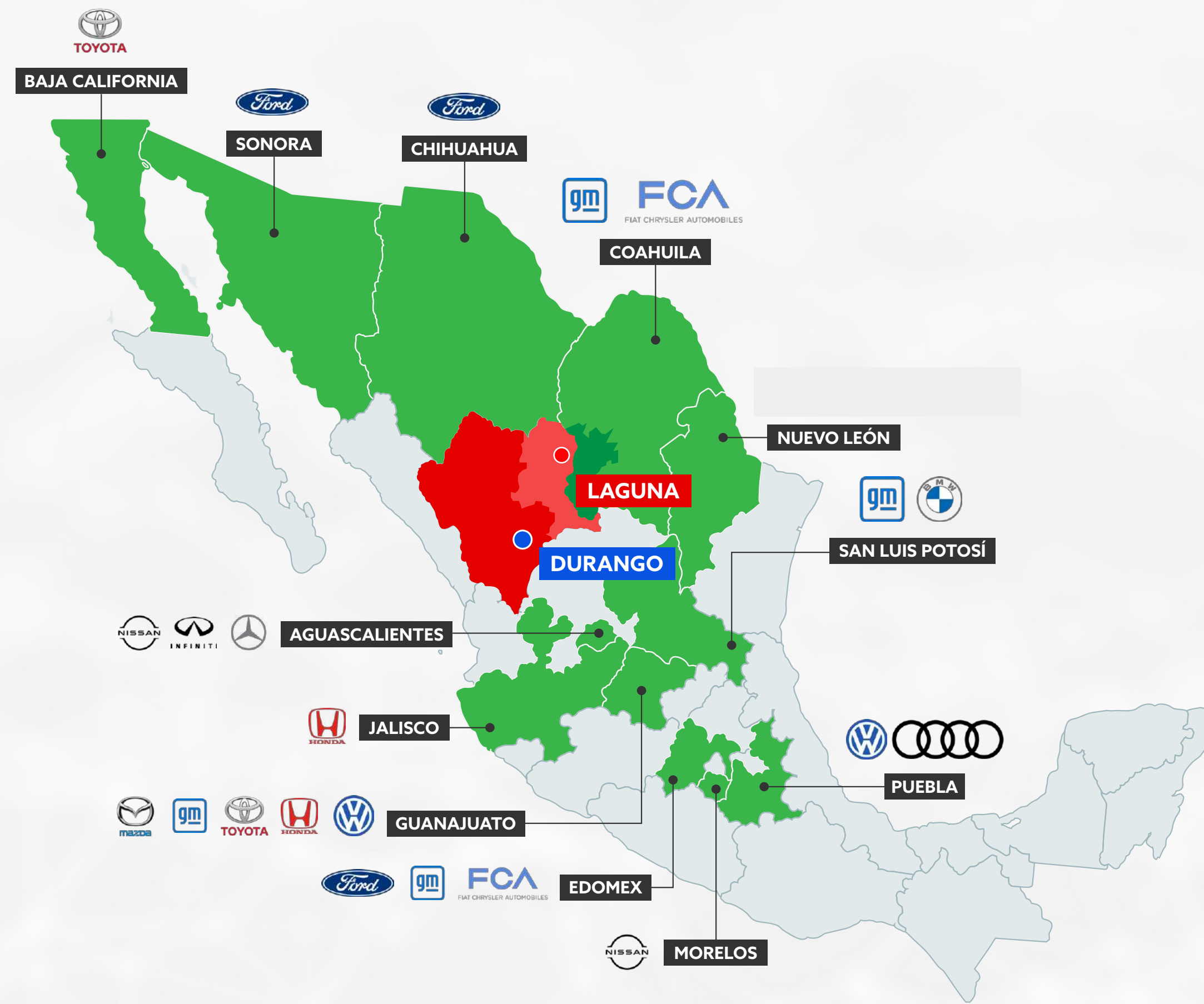


Location of automotive OEM's plants in Mexico

Ubicación de plantas OEM's automotrices en México

SOURCE: AMIA. - FUENTE: AMIA

AUTOMOTIVE INDUSTRY INDUSTRIA AUTOMOTRIZ



MANUFACTURING COMPANIES

EMPRESAS DE MANUFACTURA



DURANGO CITY

DURANGO CAPITAL

• **A P T I V** • **LS** e-Mobility Solutions



LAGUNA REGION

REGIÓN LAGUNA



Supplier Chain Database Attached

SERVICES AVAILABILITY DISPONIBILIDAD DE SERVICIOS



POWER - ENERGÍA

*CURRENT ELECTRICITY CAPACITY
EXCEEDS DEMAND BY 34%*

**CAPACIDAD DE ELECTRICIDAD
ACTUAL SUPERA LA DEMANDA EN
UN 34%**

*ONGOING CONSTRUCTION OF
POWER PLANT ADDING OVER
350 MW OF GENERATION
CAPACITY*

**CONSTRUCCIÓN ACTUAL DE
PLANTA DE GENERACIÓN POR
MÁS DE 350 MW ADICIONALES**



WATER - AGUA

*INVESTMENT OF +1B USD IN
STRATEGIC PROJECTS TO
GUARANTEE WATER SUPPLY FOR
THE NEXT 50 YEARS*

**INVERSIÓN de +1,000 MDD EN
PROYECTOS ESTRATÉGICOS
PARA GARANTIZAR AGUA PARA
LOS SIGUIENTES 50 AÑOS**



NATURAL GAS GAS NATURAL

*ACCESS TO TEXAS-SOURCED
NATURAL GAS WITH A +\$500M
USD INVESTMENT TO UPGRADE
PIPELINE CAPACITY*

**DISPONIBILIDAD DE GAS NATURAL
PROVENIENTE DE TEXAS
INVERSIÓN DE +500M DD PARA
INCREMENTAR LA CAPACIDAD DEL
GASODUCTO**

PUBLIC SAFETY
SEGURIDAD PUBLICA


2ND SAFEST STATE
IN MEXICO

*With the highest score in the indicator for
order and security.*

World Justice Project 2023-2024

**2do estado más seguro de México con mayor
puntuación en el indicador de orden y seguridad.**







Invest ^{IN} Durango